



J800SC*


Sliding Gate Operator




ระบบอัตโนมัติสำหรับประตูบานเลื่อน น้ำหนัก 800 กก.



Dimension



ฐานมอเตอร์



เฟืองสะพาน



รีโมทคอนโทรล



โฟโตเซลล์



ไฟโชว์

มอเตอร์พร้อมชุดควบคุมและชุดรับสัญญาณในตัว สะดวกต่อการติดตั้งและบริการ
ความไวในการเปิดและปิดสามารถปรับได้ ทำให้การออกตัวได้นิ่มนวลไม่กระชาก
และก่อนประตูปิดสุดมอเตอร์จะลดความเร็วลงเพื่อให้เลื่อนปิดทำได้นิ่มนวลเช่นเดียวกัน
ระบบการหยุดของประตูเป็นแบบสปริงลิมิตสวิทช์ ที่ให้ความแม่นยำทุกครั้งที่ตำแหน่งหยุด
ของบานประตู รีโมทควบคุมการทำงานของบานประตูที่ระยะไกลกว่า 30 เมตร ด้วยระบบ
rolling code ที่ทำให้ไม่สามารถลอกเลียนแบบได้ ระบบป้องกันอันตราย Auto Reverse
ขณะประตูปิดจะช่วยป้องกันอันตรายเมื่อประตูชนกับสิ่งกีดขวางประตูจะเลื่อนเปิดกลับ
อัตโนมัติ ในกรณีไฟฟ้าดับหรือเครื่องขัดข้อง มีกุญแจเฉพาะสำหรับไขปลดระบบมอเตอร์
ออกจากบานประตูทำให้สามารถเปิด-ปิดประตูได้ด้วยมือเลื่อน และสามารถเพิ่มอุปกรณ์เสริม
ได้ เช่น Safety Photocell เพื่อช่วยป้องกันไม่ให้ประตูปิดชนคนหรือวัตถุ ระบบไฟสัญญาณเตือน
ขณะประตูเปิดและปิด ฯลฯ

Technical Parameters

Unit Model	J800SC*
Power supply	AC220V
Maximum Gate Weight	800 kg
Motor Power	280 W
Output Torque	18Nm
Work Duty	S2 15min
Limit Switch	Spring Limit Switch
Gate Move Speed	12 m / min
Remote Control Range	>30 meters
Extra Remote Control	25
Frequency	433.92 MHZ
Work Duty	S2 15min
Noise	< 58 dB
Working Temperature	°20 C - +70 C
Weight	12 Kg.